

# イラストでみた富良野市のすがた

(平成 27 年 10 月 1 日)



人口密度(H27 年国勢調査)  
1k m<sup>2</sup>当たり 38.2 人

(平成 27 年 10 月 1 日)




世帯(H27 年国勢調査)  
一般世帯 1世帯当たり 2.2 人

(平成 30 年度)



出生  
1 日当たり 0.5 人

(平成 30 年度)



死亡  
1 日当たり 1.2 人

(平成 30 年)



転入  
1 日当たり 2.4 人

(平成 30 年)



転出  
1 日当たり 3.0 人

(平成 30 年度)



婚姻  
1 月当たり 7.9 組

(平成 30 年度)



離婚  
1 月当たり 2.5 組

(平成 29 年度)



乗用自動車(普通+軽)  
1 世帯に 1.2 台

(平成 30 年 12 月末)




人身事故  
1 月当たり 2.7 件

(平成 30 年 12 月末)



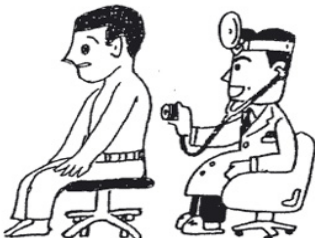
建物火災発生件数  
183 日に 1 件

(平成 30 年 12 月末)



救急出動  
1 日当たり 2.8 件


(平成 28 年 12 月末)



医師

市民 530 人に1人

(平成 29 年 12 月末)



病床数

市民 50 人に1床


(平成 30 年度)



ゴミ排出量

1日1世帯当たり 1.8kg

(平成 30 年度)



し尿排出量

1日1世帯当たり 9.1%

(平成 30 年度)



上水道の平均給水量

1日1世帯当たり 0.7 立方メートル


(平成 30 年度)



下水道普及率

79.8%

(平成 30 年 4 月 1 日)



市道舗装率

50.2%

(平成 30 年度)



観光客入込数

1日当たり 5,258 人

(平成 30 年度末)



図書館貸出数

1日平均貸出冊数 511 冊


(平成 30 年 4 月)



市職員数

市民 83 人に1人

(平成 29 年度末)



個人市民税

市民1人当たり 43,953 円

(平成 29 年度末)



一般会計の市債現在高

市民1人当たり 555 千円