

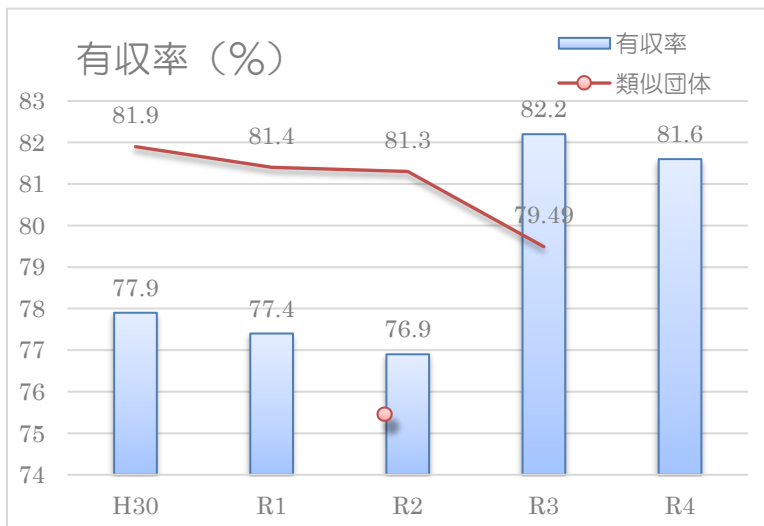
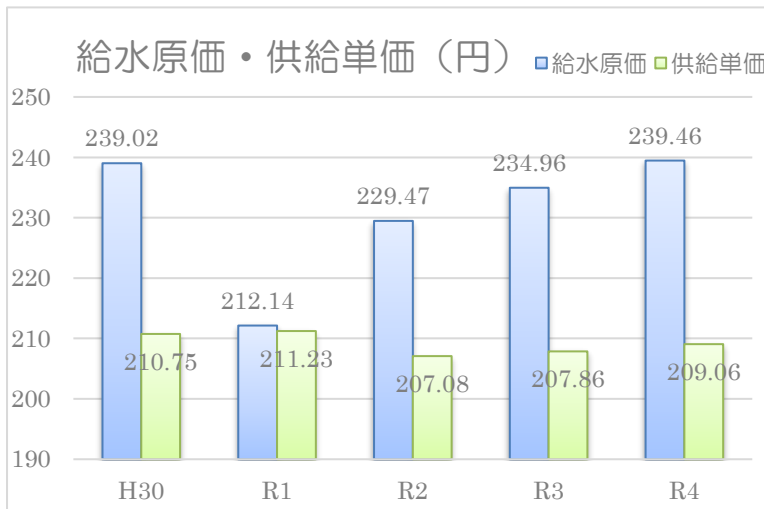
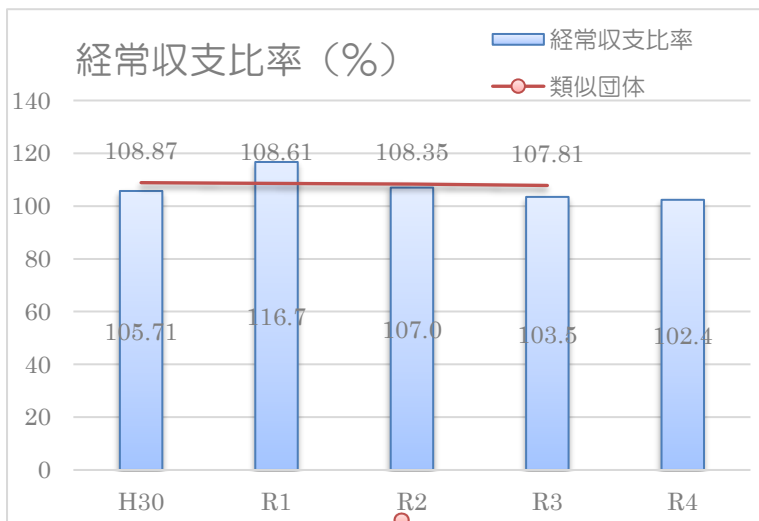
水道事業のディスクロージャー

※ディスクロージャーとは、企業の情報開示という意味です。

水道事業会計は、地方公営企業法に基づき企業会計方式（複式簿記）で財務管理されています。民間企業と類似した形で決算処理され、損益計算書、貸借対照表やキャッシュフロー計算書を作成し、単年度の損益、保有する資産状況や、一年間の現金の動きなどを示すことができます。

■主な経営指標

①経営の健全性について



■経常収支比率

経営の健全性を示す「経常収支比率」は102.4%となり、経常収益で経常費用を賄えたことがわかります。100%を超えていることから黒字であることを示していますが、物価の上昇等により前年度より1.1ポイント減少しています。

■給水原価・供給単価

≪給水原価 239.46円≫

1立方メートルの水を提供するための費用を表すもので、物価高騰による修繕費や動力費などの維持管理費の増加により高くなっています。

≪供給単価 209.06円≫

1立方メートルの水を使用するために、使用者が負担している単価を表すものです。

≪分析≫

給水原価が供給単価より高い状態を改善することが重要となります。より一層の経費節減に努めていきます。



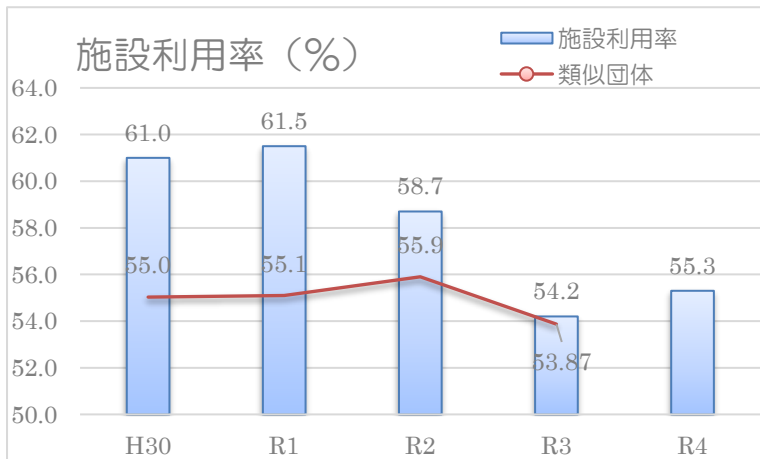
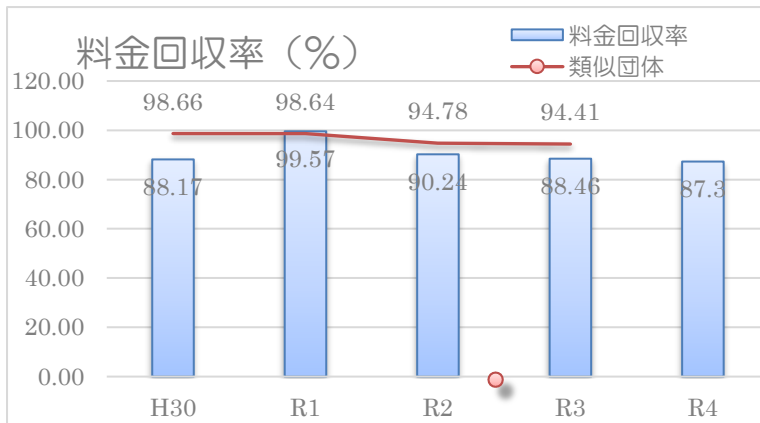
■有収率 (R4 81.6%)

年間総配水量と料金化された水量（有収水量）の比率を表すものです。

水道水は、地下水を取水し、水道法に基づく塩素消毒を行い配水池に送水され、配水池から自然流下で家庭等に配水されています。配水池から料金メーターまでの間で漏水などがあると、料金化されない水が発生するため、経費の無駄が生じます。

近年課題となっていた有収率は漏水調査結果に基づく修繕の成果が見られたものの、前年度より0.6ポイント減の81.6%となりました。引き続き有収率向上に努めていきますので、漏水調査へのご協力お願いいたします。

②経営の効率性について



■料金回収率 (R4 87.30%)

給水に係る費用が、どの程度水道料金で賄えているかを表すもので、100%を下回る場合、水道料金以外の収入で賄われていることを意味します。

料金回収率は規模の小さな自治体では施設整備や維持管理費に対し料金収入が少なくなるため必然的に低くなると言われています。

■施設利用率 (R4 55.3%)

一日配水能力に対する一日平均配水量の割合を表すもので、施設の利用状況や適性規模を判断する指標です。前年度より1.1ポイント増加したものの、コロナ禍の影響を大きく受けています。



～令和4年度決算財務諸表～

■貸借対照表 () 内は前年度

資産の部		負債の部	
固定資産	3,088 百万円 (3,187 百万円)	負債合計	2,275 百万円 (2,439 百万円)
流動資産	108 百万円 (164 百万円)	資本の部	
		資本合計	921 百万円 (912 百万円)
資産合計	3,196 百万円 (3,351 百万円)	負債資本合計	3,196 百万円 (3,351 百万円)

■損益計算書

[単位：千円]	令和4年度	令和3年度	差 引
営業収益	337,590	329,177	8,413
営業費用	351,980	335,473	16,507
営業外収益	53,156	53,888	▲ 732
営業外費用	29,702	34,758	▲ 5,056
経常利益	9,064	12,834	▲ 3,770

■キャッシュフロー計算書 (R4.4.1～R5.3.31)

●業務活動	128,125 千円
●投資活動	▲17,195 千円
●財務活動	▲167,848 千円
資金増加額	▲56,918 千円
資金期首残高	156,517 千円
資金期末残高	99,599 千円

*端数未処理

本市の水道事業の経営状況は、純利益が計上されているものの、コロナ禍による影響や人口減少に伴う水道料金の減少、維持管理費の増加や有収率の低下、老朽化する機械・電気設備や配水管の更新等、厳しい状況となっています。

今後も将来を見据えた計画的な事業実施と健全な財政運営に努めていきます。



水道事業は使用者の料金収入で経営されています。
安全・安心な水道水を、将来にわたり安定して供給するためにも料金の納期内納入をお願いします。