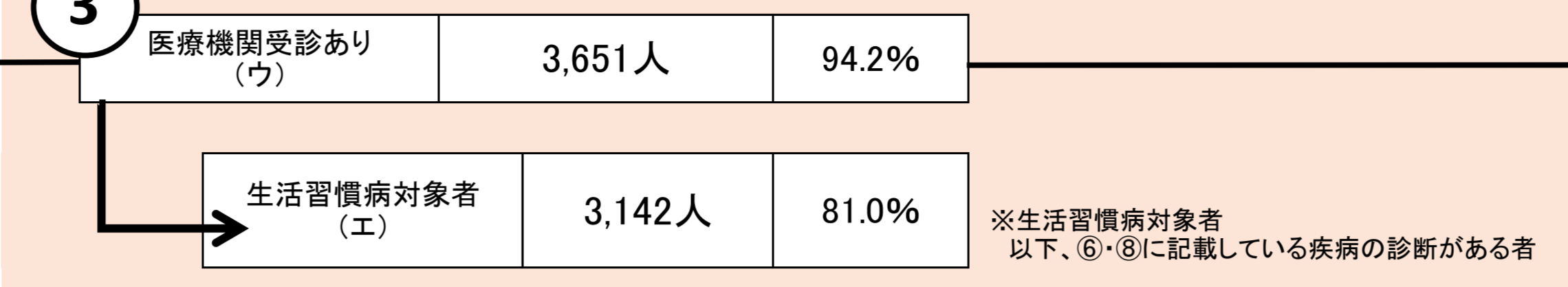



健診・医療・介護データの体系的な分析(75歳以上後期)

参考: [KDB]介入支援対象者一覧<栄養・重症化予防>(R01年度分) [KDB]厚生労働省様式1-1(R01.6~R02.5作成分)
 [KDB]介入支援対象者一覧<服薬管理>(R01.7作成分) [特定健診等データ管理システム]FKAC171(R01年度分)
 [KDB]後期高齢者の医療(健診)・介護実況状況(R02.5作成分)

健診 医療 介護



④ 介護認定者数 (オ)

人数	支援1・2 (カ)	介1・2 (キ)	介3・4・5 (ク)
1,297人	449	492	356
割合(ア)	33.5%	11.6%	9.2%
割合(オ)	100%	34.6%	27.4%

富良野市の概況

1. 高齢化率

R元年度	32.9%
------	-------


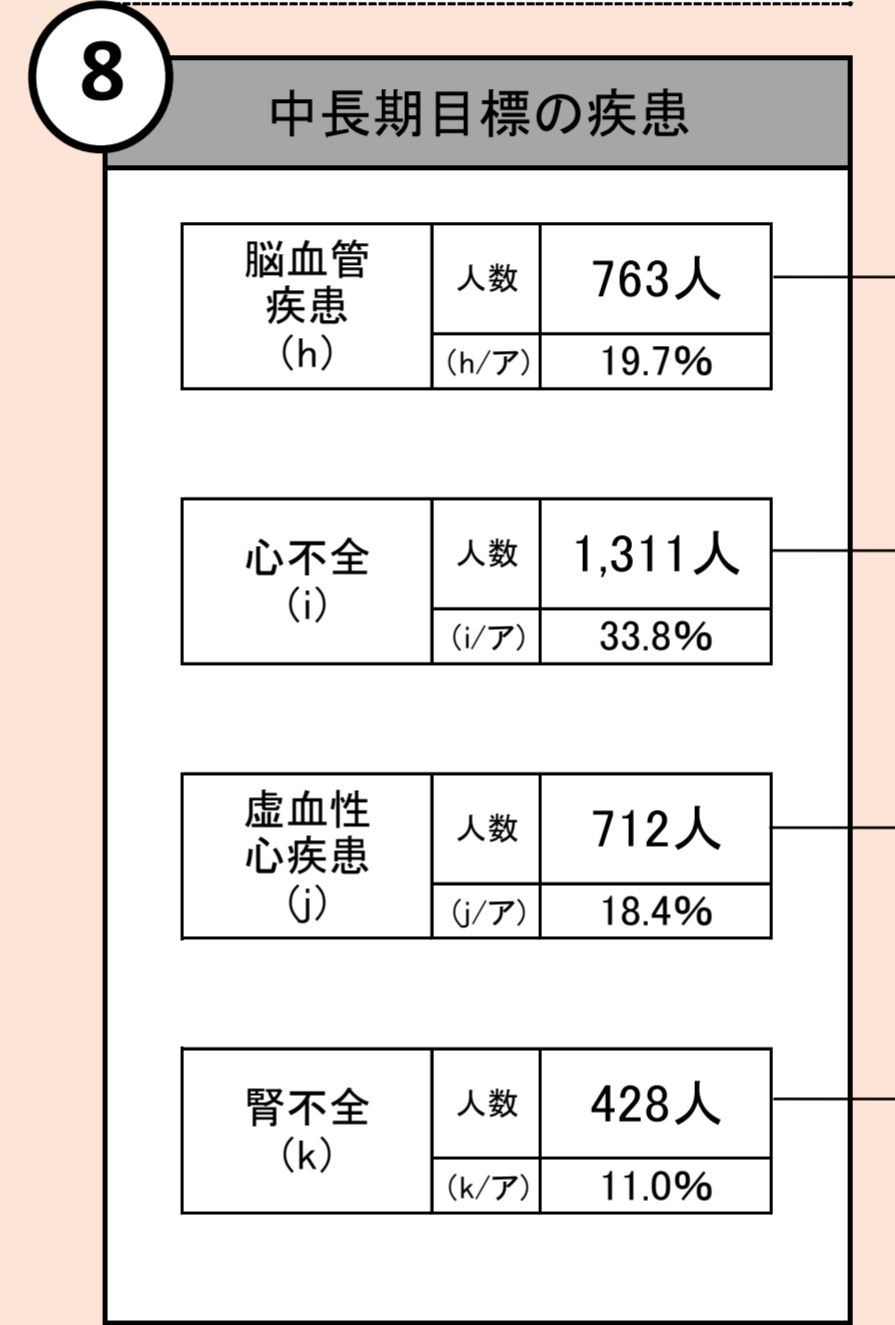
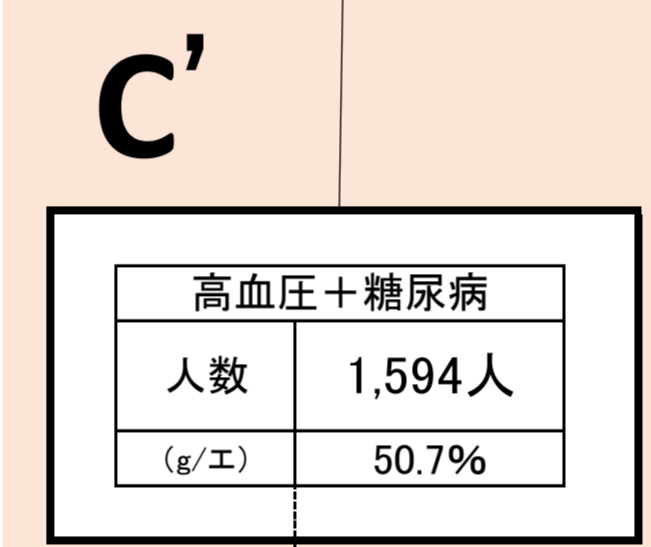
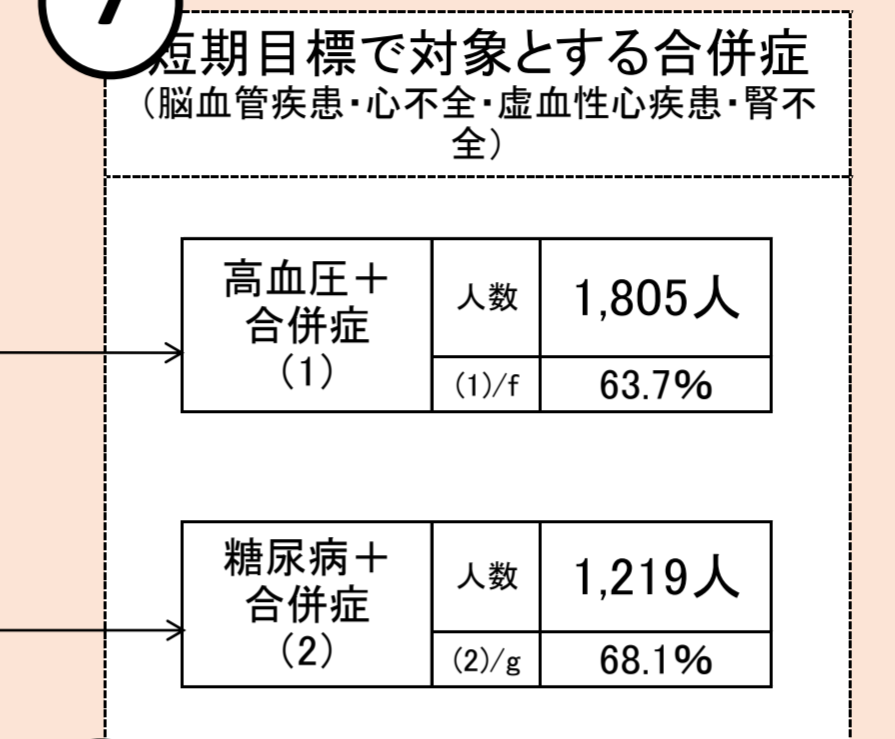
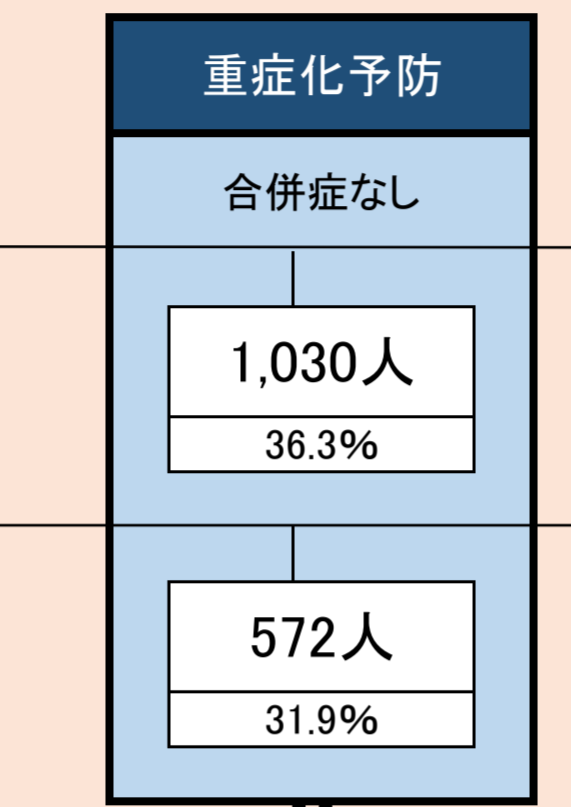
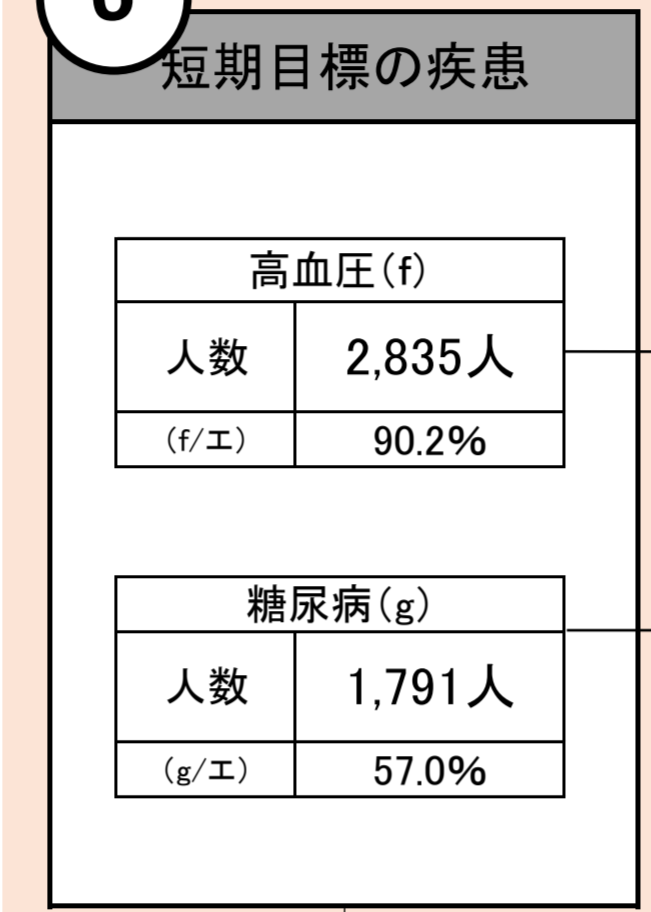
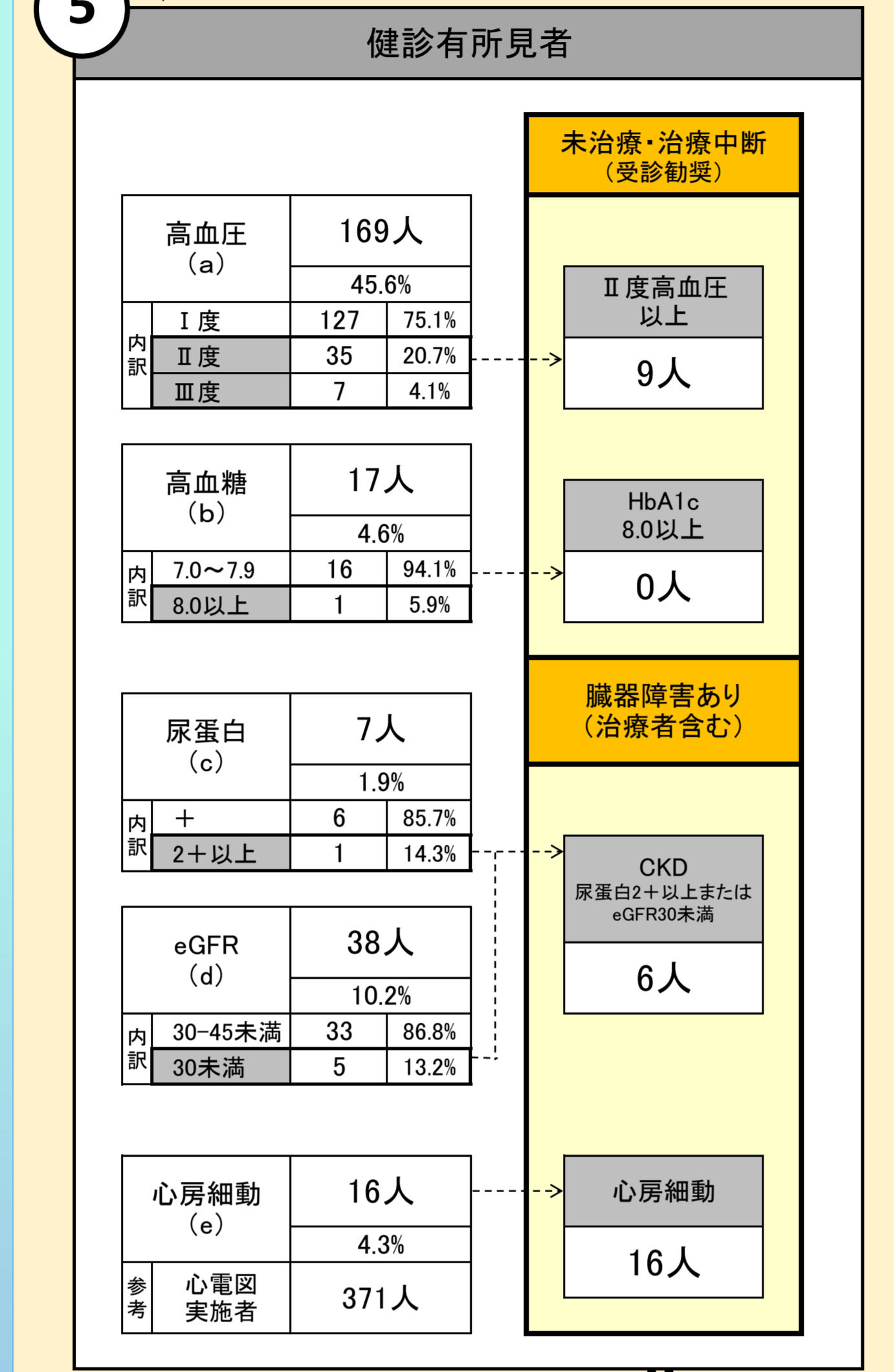
2. 一人当たり社会保障費 (H29年度)

制度	円	地域差指数
国保	32.8万	0.93
後期	104.8万	1.233
介護	26.6万	-
合計	164.3万	-

3. (参考) 特定健診の状況 (R元年度)

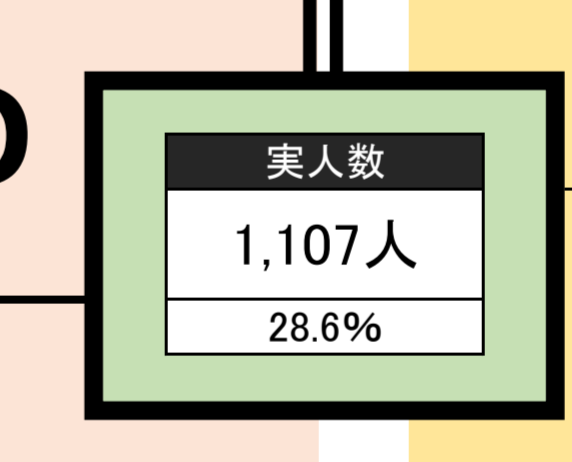

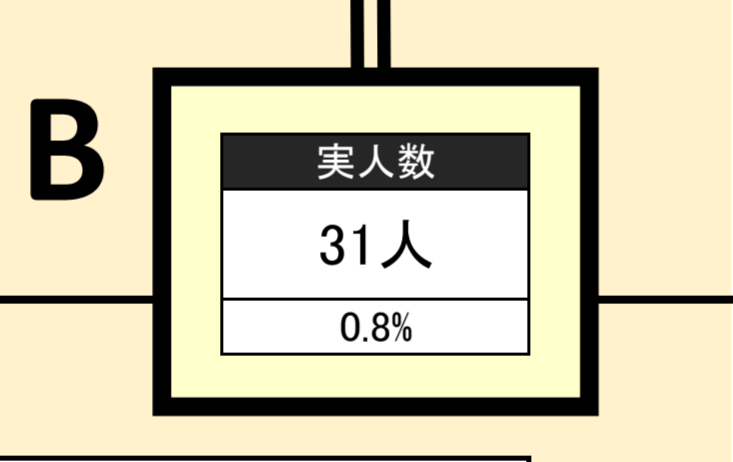
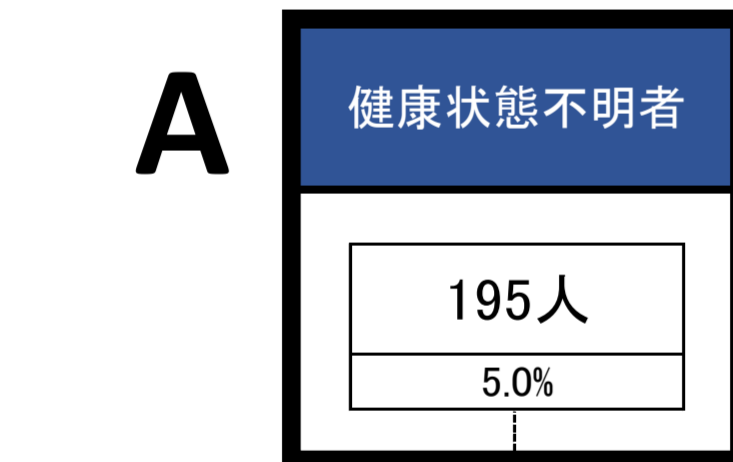
区分	実施率
特定健診	50.3%
保健指導	63.1%

生活習慣病



⑨ 要介護認定者のうち下記の疾病治療者

項目	人数	割合	支援1・2 (カ)	介1・2 (キ)	介3・4・5 (ク)
脳血管疾患 (h)	423	55.4%	111	158	154
心不全 (i)	566	43.2%	201	208	157
虚血性心疾患 (j)	320	44.9%	115	123	82
腎不全 (k)	197	46.0%	67	78	52



⑬ 体格 (健診結果)

BMI (p)	人数	割合
痩せ (18.5未満)	23人	6.2%
肥満 (25以上)	96人	25.9%

年齢階級 該当者数

75-79歳	510人
80-84歳	542人
85歳以上	542人

年齢階級 該当者数 高血圧+糖尿病

75-79歳	464人	163人
80-84歳	405人	175人
85歳以上	297人	98人

年齢階級 該当者数

75-79歳	448人
80-84歳	374人
85歳以上	285人

※1 国保加入時に健診・医療の実績がある対象者も含まれている可能性がある

A 健康状態不明者
 該当年度に健診・医療・介護の実績なし

B 未治療・臓器障害あり
 健診結果より血圧・血糖が基準値以上またはCKD・心房細動あり

C 重症化予防
 リスクはあるものの、重症化(脳・心・腎の発症)していない者

D 介護予防(再発予防)
 脳・心・腎の治療はしているが、まだ介護認定は受けていない者

⑮ 質問票による健康状態の総合的な把握 (R2年度~)

類型名	質問内容	人数
健康状態	現在の健康状態はどうか	
心の健康状態	毎日の生活に満足しているか	
食習慣	1日3食きちんと食べていますか	
口腔機能	半年前に比べて硬いものが食べにくいお茶や汁物等でもせる	
体重変化	6か月間で2~3kgの体重減少	
運動・転倒	以前に比べて歩く速度が遅くなったこの1年間に転んだことがあるウォーキング等の運動を週1回以上している	
認知機能	周りの人から「いつも同じことを聞く」など物忘れがあると書かれる今日が何月何日かわからない時がある	
喫煙	煙草を吸うか	
社会参加	週に1回以上外出する普段から家族が友人と付き合いがある	
ソーシャルサポート	体調不良時、身近に相談できる人がいる	

⑭ 生活習慣病の重なり (高血圧・糖尿病)

年齢階級	該当者数
75-79歳	117人
80-84歳	121人
85歳以上	195人

⑩ 加齢によるその他の疾患

項目	人数	割合
骨折 (l)	521人	13.4%
内訳 (l/ア)		
認知症 (m)	559人	14.4%
内訳 (m/ア)		

⑪ 要介護認定者のうち下記の疾病治療者

項目	人数	割合	支援1・2 (カ)	介1・2 (キ)	介3・4・5 (ク)
骨折 (l)	295	56.6%	98	122	75
認知症 (m)	463	82.8%	38	216	209

⑫ 多剤処方の状況

項目	人数	割合
6種類以上 (n)	1,290人	33.3%
内訳 (n/ア)		

※ひと月15日以上の処方がある薬剤を計上 (平成31年3月分・外来のみ)

⑬ 歯科受診の状況

項目	人数	割合
受診あり (o)	1,565人	40.4%
内訳 (o/ア)		

⑬ 生活習慣病の重なり (高血圧・糖尿病)

人数	433人
割合 (l/イ)	83.1%

⑫ 多剤処方の状況

人数	445人
割合 (l/m)	79.6%

⑬ 歯科受診の状況

人数	1,208人
割合 (l/n)	93.6%

⑬ 生活習慣病の重なり (高血圧・糖尿病)

人数	1,278人
割合 (l/o)	81.7%

⑫ 多剤処方の状況

人数	1,278人
割合 (l/o)	81.7%

⑬ 歯科受診の状況

人数	1,107人
割合 (l/o)	28.6%

加齢・その他